

**SONDAGE :
QUI ES-TU, VENDREDILECTEUR ?
ÉDITION 2026**

En avril 2016, puis en mars 2020, nous vous avons proposé la première et la seconde édition de ce sondage afin d'apprendre à vous connaître. Les résultats de [2016](#) et de [2020](#) sont toujours disponibles sur [notre site](#).

En avril 2026, nous avons lancé la troisième édition du sondage pour identifier des évolutions dans le profil et les comportements de lecture des membres de la communauté VendrediLecture.



QUELQUES INFORMATIONS PRÉALABLES

De 1 542 répondants en 2016 et 1 500 en 2020, vous n'êtes que **167** en 2026.

Pour nous, une explication s'impose : notre audience a diminué depuis que nous avons cessé d'animer [notre compte sur Twitter/X](#) en avril 2025. Or, ce réseau social reste celui qui compte le plus grand nombre d'abonnés. Nous sommes très actifs sur Facebook, Instagram et, dans une moindre mesure, BlueSky, mais cela ne suffit pas pour atteindre la même audience que par le passé.

Cette analyse est confirmée par le nombre de nouveaux répondants, soit 46,1 % des participants et 49,7 % qui n'ont pas souvenir d'avoir déjà répondu au sondage. 2,4 % des répondants ont participé en 2016 et 2020 et 1,8 % seulement en 2020. Bref, avec cette troisième édition, **c'est comme si nous repartions de zéro !**

As-tu participé à nos sondages précédents ?

167 réponses



En 2020, nous étions passés de 35 à 17 questions. En 2026, nous sommes remontés à **25 questions** et avons organisé le sondage en plusieurs sections.

Nous avons modifié les questions et les réponses proposées.

- Nous avons ajouté l'option « *Tu ne souhaites pas répondre* » à chaque question, indispensable pour permettre à chacun de s'exprimer librement, tout en conservant le caractère obligatoire de chaque question afin de nous fonder systématiquement sur le même nombre de répondants.
- Nous avons précisé des intitulés et corrigé des fautes. Il en reste : apparemment, quatre relectures, ce n'était pas encore assez !
- Nous avons reformulé des tournures pour les rendre inclusives.
- Dans certaines questions, nous avons essayé de proposer un maximum de réponses et nous avons ajouté l'option « *Autre* » pour que chacun soit libre d'ajouter sa particularité.

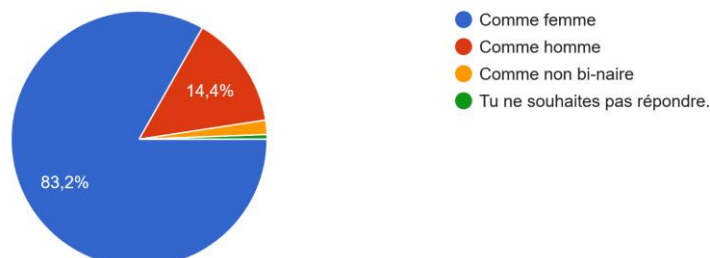
Afin de compléter notre analyse, nous comparons les résultats du sondage 2026 avec ceux des sondages 2016 et 2020 (encadrés bleus).

DES DONNÉES GÉNÉRALES

► Pas de grande surprise, à la question « *Tu t'identifies* » (et non plus « *Tu es* »), nous constatons que le VendrediLecteur est toujours majoritairement **une VendrediLectrice** ! La part des personnes non binaires passe à 1,8 %.

Tu t'identifies :

167 réponses



En 2016 – 84 % de femmes, 14,9 % d'hommes, 1,1 % d'autres.

En 2020 – 87,1 % de femmes, 12 % d'hommes et 0,9 % de non binaire (en remplacement de « *Autre* »).

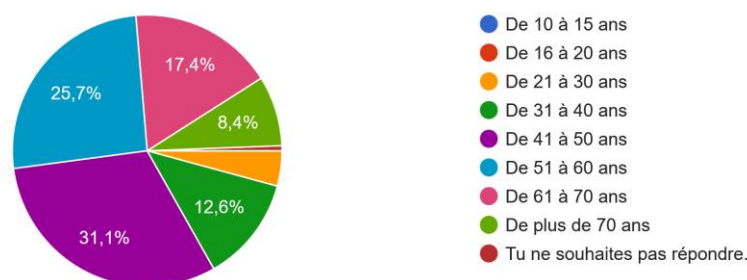
► Les tranches « 41 à 50 ans » et « 51 à 60 ans » sont désormais majoritaires. Les seniors (61 ans et plus) représentent 25,8 % du panel, contre 20 % en 2020, et les jeunes générations (16 à 40 ans) représentent 16,8 %. **La population dite active** (21 à 60 ans) rassemble 73,6 % des participants, mais avec un vieillissement de la pyramide des âges.

Deux explications :

- Dix ans après le premier sondage, il est normal que la moyenne d'âge augmente.
- Les abonnés de Twitter/X sont plutôt jeunes, mais ont peu répondu au sondage. Facebook est notre deuxième réseau en nombre d'abonnés, mais ces derniers sont notoirement plus âgés que dans les autres plateformes sociales.

Tu es âgé-e ?

167 réponses



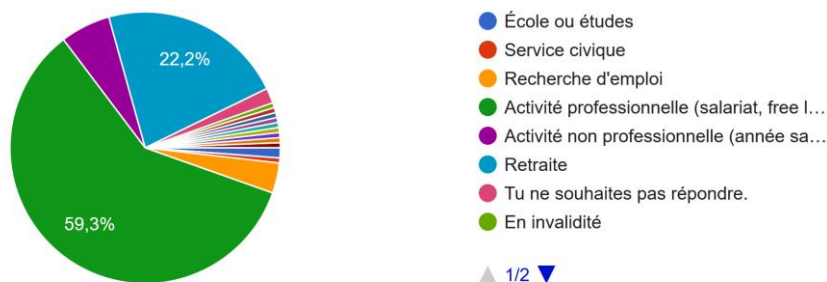
En 2016 – Les tranches « 20 à 30 ans », « 30 à 40 ans » et « 40 à 50 ans » représentaient 80 % des participants.

En 2020 – Les tranches « 21 à 30 ans », « 31 à 40 ans » et « 41 à 50 ans » et 51 à 60 ans » représentaient 77,1 % des participants.

► À la question « *Ton activité principale* », ce sont toujours **les actifs** qui répondent en majorité, pour 59,3 % du panel, contre 71,4 % en 2020. La part des personnes retraitées passe à 22,2 %, ce qui est logique au regard du point précédent.

Ton activité principale ?

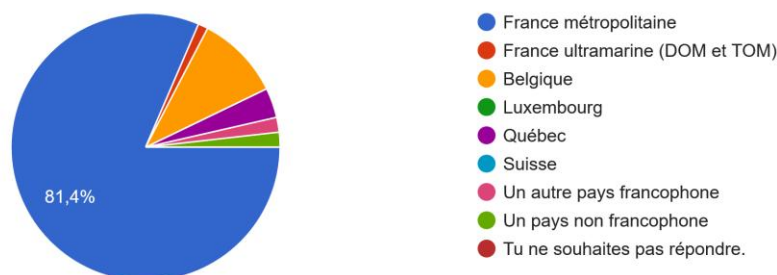
167 réponses



► Le pays des répondants principalement reste **la France métropolitaine**. Les Belges représentent désormais 10,2 % des répondants, contre 4,7 % en 2020.

Ton lieu de résidence ?

167 réponses



En 2016 – 86,9 % de résidents en France métropolitaine.
En 2020 – 87,8 % dans cette même catégorie.

► À la question « *Tu es francophone parce que* », les chiffres sont stables et placent toujours le français comme **la langue maternelle** de la quasi-totalité des répondants.

Tu es francophone parce que ?

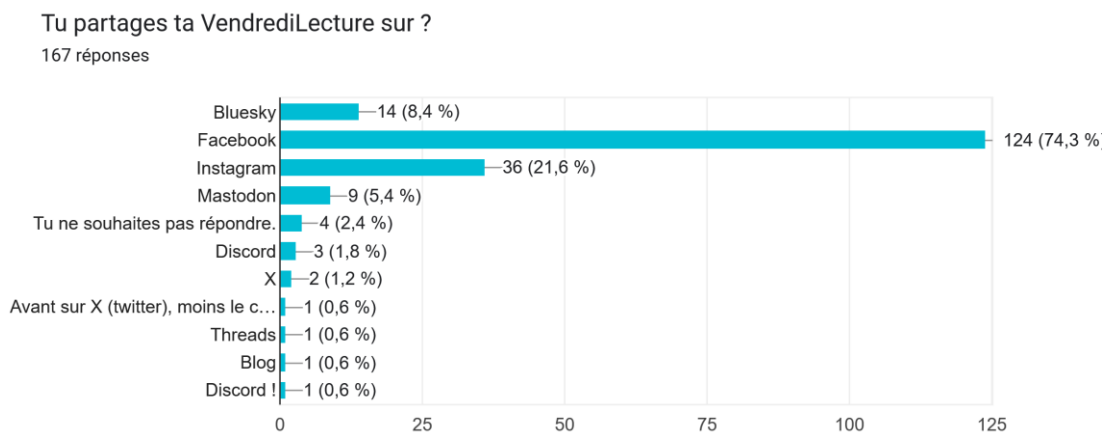
167 réponses



En 2016 – 97,9 % de francophones par la langue maternelle.
En 2020 – 96,1 % dans cette même catégorie.

FOCUS SUR LA PARTICIPATION À VENDREDILECTURE

► La question « *Tu partages ta VendrediLecture sur* » illustre bien **l'abandon de Twitter/X**. Nos comptes sur Bluesky et Mastodon sont moins suivis que nos réseaux historiques, mais nos bénévoles sont présents [partout](#).

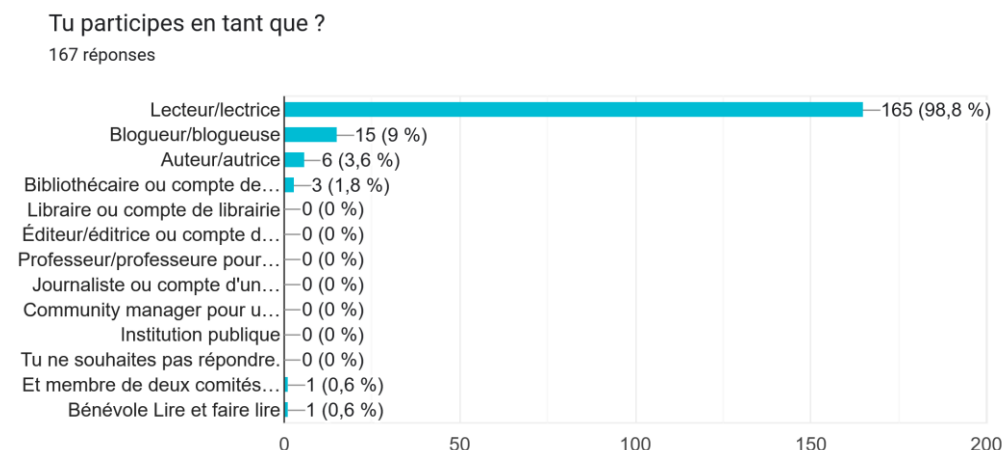


Les six dernières réponses sont des verbatims de participants, dans l'option « *Autres* ».

En 2016 – 66,3 % sur Twitter/X, 33,4 % sur Facebook.

En 2020 – 56,1 % pour Twitter/X, 42,7 % pour Facebook et 20,9 % pour Instagram.

► À la question « *Tu participes en tant que* », **les lecteurs et lectrices restent en tête** et explosent les scores. Précision : tous les VendrediLecteurs sont des lecteurs, mais nous entendons par ce terme des personnes n'ayant pas d'autres activités autour du livre.



Les deux dernières réponses sont des verbatims de participants, dans l'option « *Autres* ».

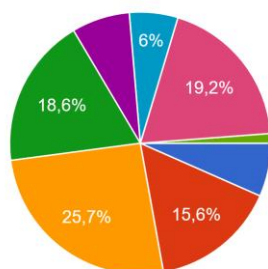
En 2016 – 86,5 % de lecteurs, 8,15 % de blogueurs, 1,9 % d'auteurs et 1,04 % de bibliothécaires/bibliothèques.

En 2020 – 88,5 % de lecteurs, suivis par 7,9 % de blogueurs. Les pourcentages restants étaient atomisés entre les autres catégories.

► Les réponses à la question « *Depuis quand participes-tu à VendrediLecture* » nous font chaud au cœur ! **Les quatre premières tranches regroupent 66,5 % des répondants**. Quant aux 19,2 % qui ont perdu la mémoire, nous choisissons de penser qu'ils sont là depuis si longtemps que VendrediLecture fait partie de leurs murs.

Depuis quand participes-tu à VendrediLecture ?

167 réponses



- Depuis le début, en 2011
- Depuis plus de 10 ans
- Depuis plus de 5 ans
- Depuis 2 à 5 ans
- Depuis 1 ou 2 ans
- Depuis moins de 1 an
- Tu ne t'en souviens pas.
- Tu ne souhaites pas répondre.

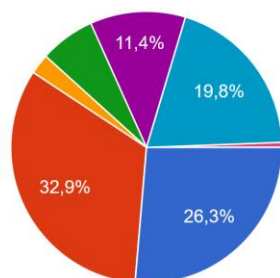
En 2016 – 9,4 % participaient depuis 2013, 20 % depuis 2014, 34,8 % depuis 2015 et 26,1 % depuis 2016. Le reste des répondants a indiqué participer depuis 2011 et 2012.

En 2020 – 21,3 % participaient depuis moins d'un an, 21,5 % depuis 2019 ou 2018 et 31,8 % depuis 2 à 5 ans.

► Avec la question « *Tu participes à VendrediLecture* », nous voyons que 59,2 % du panel sont **des fidèles hebdomadaires ou quasi hebdomadaires**. Et l'on voit bien l'importance de l'animation pour rappeler aux abonnés de partager leur VendrediLecture.

Tu participes à VendrediLecture ?

167 réponses



- Chaque semaine
- Plusieurs fois par mois
- Une fois par mois
- Moins souvent
- Quand tu y penses
- Quand tu vois passer un post sur réseaux sociaux
- Tu ne souhaites pas répondre.

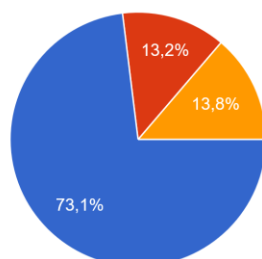
En 2016 – 37,2 % participaient chaque semaine, 45,8 % de temps en temps et 17,1 % quand ils voyaient un tweet ou un statut Facebook.

En 2020 – 15,8 % participaient chaque semaine, 30,7 % plusieurs fois par mois, 22,9 % quand ils pensaient, 16,3 % après un post et 9,1 % moins souvent qu'une fois par mois.

► Cette nouvelle question montre que les répondants participent principalement **pour le plaisir**. Cela rejoint [l'objectif de l'association](#), faire partager et échanger autour de la lecture.

Presque chaque semaine, VendrediLecture a un partenariat avec une maison d'édition qui fait gagner des livres (par tirage au sort) aux personnes qui partagent leur #VendrediLecture. Le sais-tu ?

167 réponses

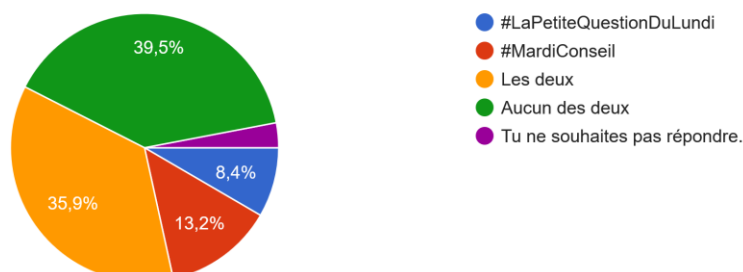


- Oui, mais tu participes sans penser au tirage au sort.
- Oui et tu participes pour tenter ta chance au tirage au sort.
- Non.
- Tu ne souhaites pas répondre.

► Ici, nous nous intéressons aux animations proposées par les bénévoles sur les réseaux sociaux en dehors du vendredi. Les répondants qui participent à #LaPetiteQuestionDuLundi et à #MardiConseil sont majoritaires par rapport à ceux qui ne participent pas.

Participes-tu (souvent ou occasionnellement) à #LaPetiteQuestionDuLundi et à #MardiConseil sur nos réseaux sociaux ?

167 réponses



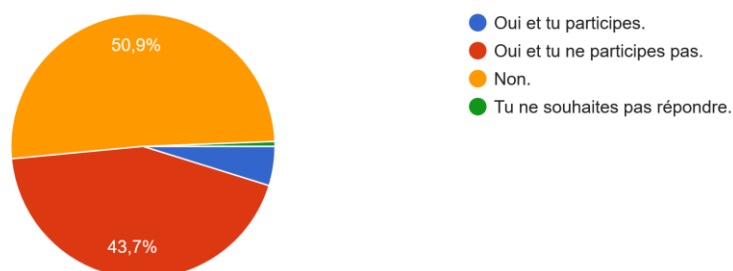
Parmi les 39,5 % qui ne participent pas, certains ne savent pas que ces animations existent, les autres n'ont pas le temps ni l'envie d'y participer. Voici quelques verbatims.

- *Ça me tente moins de proposer un livre alors que je vais le donner le vendredi suivant !*
- *Je ne savais pas que cela existe.*
- *Il faut réfléchir ! Le vendredi, cela prend quelques secondes pour répondre.*
- *Je ne me sens pas légitime de donner des conseils.*
- *Flémingite aigüe !*

► Une question sur le club de lecture que nous animons dans notre serveur Discord. 4,8 % des répondants y participent, mais [le club de lecture](#) a ses habitués !

Sais-tu que nous avons un serveur Discord et que nous y animons notamment un club de lecture mensuel ?

167 réponses



Pourquoi les répondants ne participent pas ?

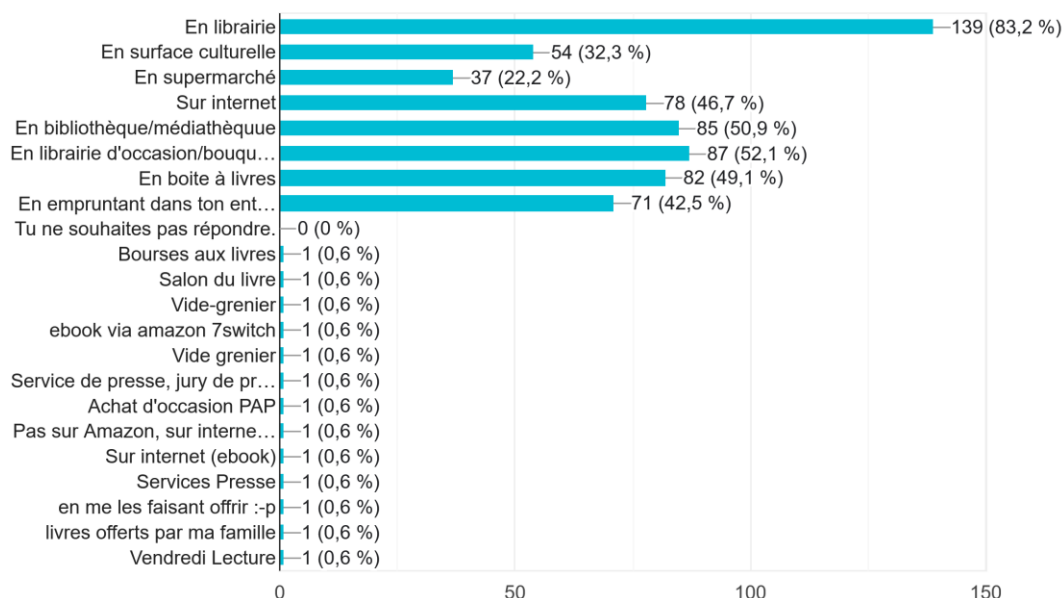
- Ils ne connaissent pas l'existence du club de lecture.
- Ils n'ont pas de compte sur Discord ou ne connaissent pas cette plateforme.
- Ils n'ont pas le temps de lire pour suivre les thèmes du club de lecture.
- Ils participent déjà à un club de lecture ou ont suffisamment d'activités.
- Ils n'aiment pas le principe de la lecture commune.

VOS PRATIQUES DE LECTURE

► À la question « *Comment te procures-tu tes lectures ?* », nous voyons que **les librairies ont toujours vos faveurs** ! Cependant, le VendrediLecteur se fournit partout où il peut.

Comment te procures-tu tes lectures ?

167 réponses



Les 13 dernières réponses sont des verbatims de participants, dans l'option « *Autres* ».

En 2016 – 94,1 % achetaient leurs lectures neuves, 64,4 % les achetaient d'occasion, 49,4 % empruntaient leurs lectures dans leur entourage et 49,8 % dans des institutions.

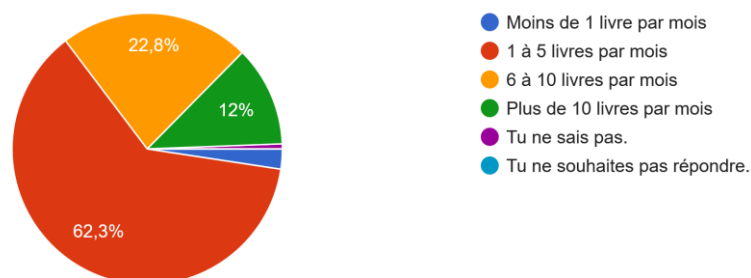
En 2020 – 83,7 % achetaient en librairie. Environ 50 % achetaient également d'occasion et 78 % empruntaient aussi en bibliothèque et à leurs proches.

► Le VendrediLecteur reste **un grand lecteur**, au regard des réponses à la question « *Combien lis-tu de livres en moyenne chaque mois* ».

Pour rappel, le Centre national du livre considère qu'un grand lecteur lit environ 20 livres par an. Les VendrediLecteurs explosent les statistiques nationales !

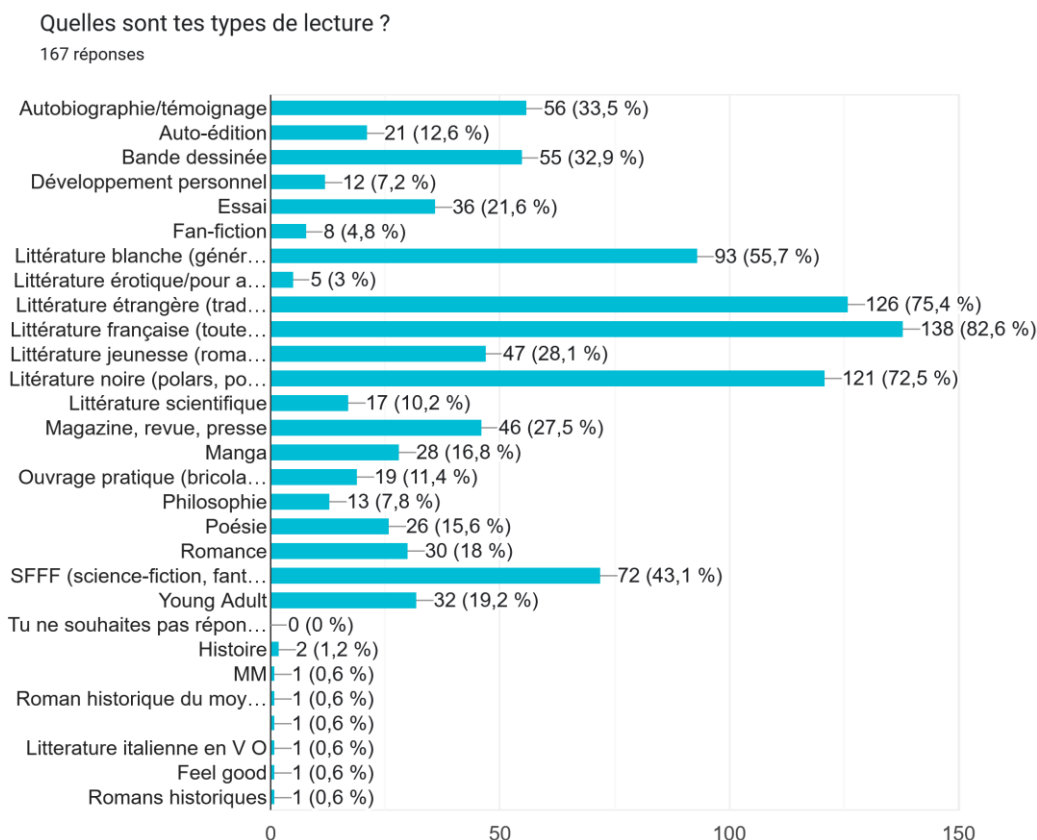
Combien lis-tu de livres* en moyenne chaque mois ? (*roman, album, BD, livre audio, magazine, etc.)

167 réponses



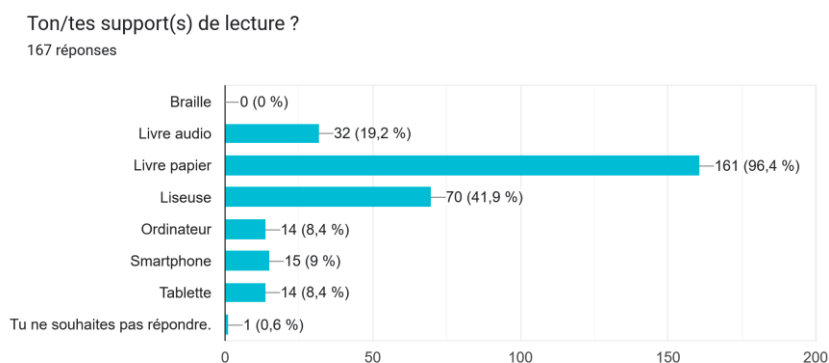
En 2016 – 57,2 % des répondants lisaient 1 à 5 livres par mois, 31,5 % lisaient entre 5 et 10 livres et 11,3 % plus de 10 livres par mois.
En 2020 – 65,8 % des répondants lisaient 1 à 5 livres par mois, 20,9 % lisaient entre 5 et 10 livres et 6,8 % plus de 10 livres par mois.

► Nous vous avons interrogé sur vos types de lecture, et là encore, la diversité est reine, même si **la littérature générale et la littérature noire trustent le haut du classement.**



Les sept dernières réponses sont des verbatims de participants, dans l'option « *Autres* ».

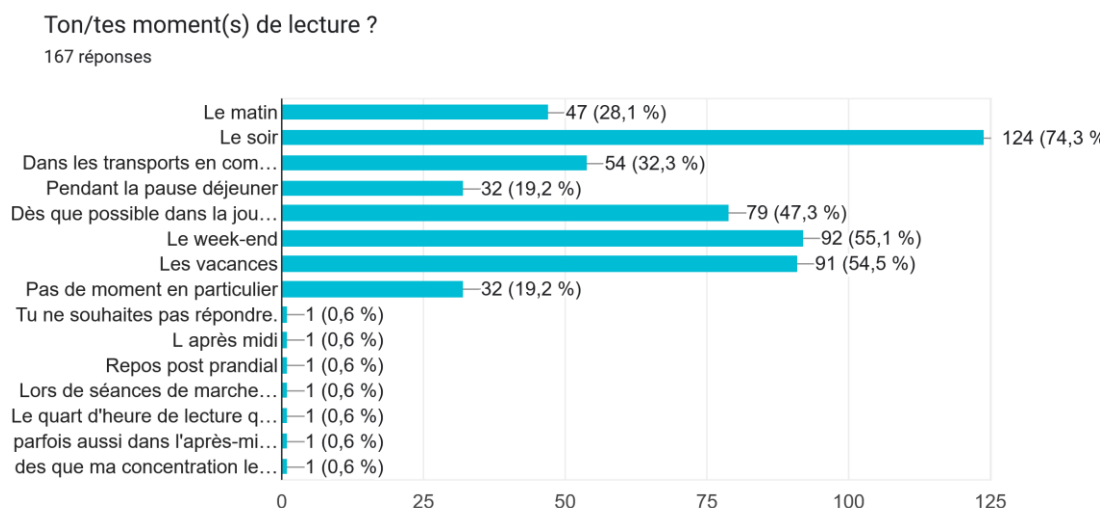
► Le **support papier** reste très largement plébiscité, mais 67,7 % des répondants pratiquent également la lecture numérique sur différents supports.



En 2016 – 97,5 % de lectures au format papier, 57,5 % au format numérique et 7,5 % au format audio. 1 répondant sur 1 522 lisait en braille.

En 2020 – 96,3 % de lectures au format papier, 57,7 % au format numérique et 8,5 % au format audio. Aucun lecteur de braille.

► Passons aux moments de lecture. **Le soir reste un moment privilégié**, suivi par le week-end et les congés. Rien d'étonnant : c'est souvent quand nous avons le temps que nous le prenons pour lire !



Les six dernières réponses sont des verbatims de participants, dans l'option « Autres ».

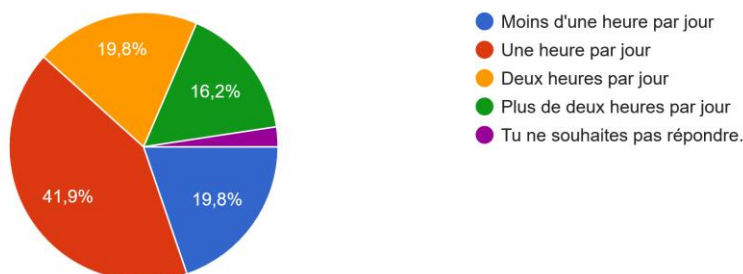
En 2016 – 69,7 % lisaient le soir, 64,9 % dès qu'ils pouvaient, 43,4 % dans les transports, 26 % le matin, 21 % pendant la pause déjeuner et 12,9 % d'audacieux dans leur bain.

En 2020 – 62,9 % lisaient le soir, 51,5 % dès qu'ils pouvaient, 27,3 % dans les transports, 19,5 % le matin et 15 % pendant le déjeuner. Pour les autres, c'est quand ça se présente.

► Les deux dernières questions interrogeaient plus précisément sur **le temps consacré à la lecture en semaine et le week-end/congé**.

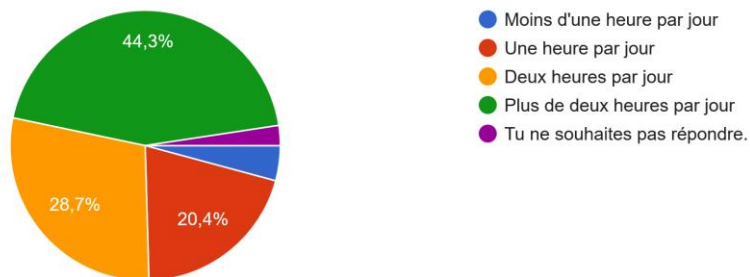
Pas de doute, nous aimerions tous avoir plus de temps pour nous consacrer à ce loisir qui nous rassemble autour de VendrediLecture.

En semaine, tu lis en moyenne ?
167 réponses



Le week-end ou en vacances, tu lis en moyenne ?

167 réponses



En 2016 – Nous n'avions pas distingué semaine ouvrée et jours chômés.

En 2020 – 43,6 % lisaient une heure par jour en semaine et 21,1 % le week-end/en congés. 21,3 % lisaient deux heures par jour en semaine et 29,5 % le week-end/en congés. 12,9 % lisaient plus de 2 heures par jour en semaine et 42,6 % le weekend/en congés. Les autres lisaient moins d'une heure par jour en semaine et le week-end/en congés.

VOUS AVEZ LA PAROLE

En fin de questionnaire, nous avons laissé **un espace d'expression**.

Il en ressort plusieurs points.

- Beaucoup d'entre vous nous adressent des **remerciements**, ce qui nous motive encore plus à animer et faire grandir la communauté de VendrediLecture.
- Que ce soit sur nos réseaux sociaux ou sur Discord, vous êtes nombreux à **trouver des idées de lecture** dans les échanges avec les autres membres.
- La lecture reste **un loisir essentiel au bien-être** pour vous tous et toutes.
- Nombre d'entre vous ont demandé **l'accès vers nos autres réseaux et Discord** : [un lien](#) vaut mieux que mille mots (sauf pour les livres, là, on veut des milliers de mots !)

Pour conclure, c'est nous, bénévoles de l'équipe VendrediLecture, qui vous remercions d'avoir pris le temps de répondre à la troisième édition de notre sondage.